

TECHNISCHE INFORMATIE

PreTone

VERSCHILLENDE KLEUREN



Watergebaseerde pigmentbeits voor parket- en houten vloeren. Kleurverdieping onder kleuoliën. Door de intensivering van de houtstructuur en houtvezels worden levendige kleureffecten bereikt.

- Voor duidelijk krachtigere kleuren
- Reduceert oliespecifiek vergelen
- Veilige en eenvoudige verwerking
- Oplosmiddelvrij
- Vrijwel onbegrensde kleurcombinaties mogelijk
- Geurneutraal

Toepassingsgebied:

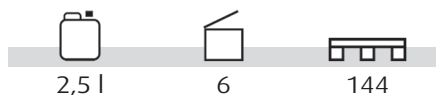
Op ruw, zorgvuldig geschuurd hout. Door de combinatie van het bewateren en de pigmentering worden intensievere kleureffecten gerealiseerd. In combinatie met LOBASOL® HS 2K ImpactOilColor of LOBADUR® HS 2K IntensiveColor ^{A.T.} kan een groot aantal kleureffecten worden gerealiseerd. De vrijwel onbeperkte ontwerp mogelijkheden maken individuele oplossingen mogelijk.



Productgegevens

Artikelnr.

10612




Alle kleuren zijn ook 100 ml monsterverpakkingen verkrijgbaar.

Vaststofgehalte	2,1 ±2%
pH-waarde	8,4
Inhoudstoffen	Water, niet-ionische tenside, pigmenten, kleurstoffen, conserveringsmiddelen
Opslag en transport	12 maanden houdbaar. Opslag en transport bij +5 tot +25°C. Tegen vorst beschermen. Geen gevaarlijke stof volgens ADR.
GISCODE	W2+



Productgegevens



Braun




Mocha



Zwart



Steel



Wit

Geen kleurgarantie

Gebruiksaanwijzing

- Het oppervlak moet professioneel geschuurd zijn, houtvochtigheid max. 12%.
- De vloer moet droog en vrij van eventuele oude lagen, olie, vet, siliconen, schuurstof en andere vervuilingen zijn. Kamertemperatuur +15°C tot +25°C, relatieve luchtvochtigheid 40% tot 65%, materiaaltemperatuur +18°C tot +25°C. Werkruimte voldoende ventileren.
- Materiaal niet op de vloer gieten, LOBATOOL lakemmer gebruiken.
- Materiaal goed schudden.
- De originele kleur van het gebruikte hout, zijn structuur en zuigend vermogen, alsook de fijnheid van het schuurbeeld hebben een sterke uitwerking op de te bereiken kleur. Wij adviseren dringend op het originele hout met de uiteindelijke schuurmethode kleurmonsters voor eigen testen en indien nodig voor vrijgave door de opdrachtgever te maken.
- Na het aanbrengen van een impregnering worden onregelmatigheden in het oppervlak geaccentueerd. Voor het verkrijgen van een regelmatig oppervlak dient de voorbehandeling zorgvuldig en homogeen aangebracht te worden.
- Algemene en productspecifieke werkbeschermingen in acht houden. Nadere aanwijzingen bevinden zich in de GISCODE gebaseerde gebruiksaanwijzingen, die op www.wingis-online.de verkrijgbaar zijn.

Verdunner

Het product is klaar voor gebruik ingesteld en mag niet verdund worden!

Gereedschap/Materiaalverbruik

LOBATOOL Spraypomp en polishverdelerschwiesel of LOBATOOL Lakroller Microvezel 100-120 als wisser / ca. 100-120ml/m² (8-10m²/l). De opgeruwde houtvezels na een nacht droging verwijderen met een een schijfsmachine en een LOBA Speciaal-pad groen.

Droogtijd

- Droging overnacht. Olie moet binnen 24 uur aangebracht worden.

Voor impregnering achteraf geschikte producten:

- HS 2K IntensiveColor ^{A.T.}
- HS 2K ImpactOil Color.



Gebruiksaanwijzing

Met wisser of roller aanbrengen

- PreTone met LOBATOOL polishverdeler of lakroller microvezel 100-120 gelijkmatig aanbrengen.
- Hierna met de LOBATOOL polishverdeler of lakroller 100-120 in de vezelrichting egaliseren, mits de eerste laag al volledig in het hout getrokken is, en hierbij extra materiaal aanbrengen.
- Bewerk steeds een strook.
- Vloer een nacht laten drogen.
- Maak het oppervlak met een eenschijfsmachine met de LOBATOOL speciaal-pad groen glad (opstaande houtvezels worden afgebroken) en verwijder het schuurstof hierna.
- Impregneer het oppervlak binnen 24 uur met de gewenste tint van LOBASOL[®] HS 2K ImpactOilColor of LOBADUR[®] HS 2K IntensiveColor, verwerk het product volgens de instructies van de fabrikant.

Spray-applicatie

Met name voor grotere oppervlakken biedt de spray-applicatie met de LOBATOOL spraykan een aanzienlijke tijdsbesparing en een ergonomische werkwijze. De applicatie met de spraykan dient door 2 personen te worden uitgevoerd, omdat het materiaal direct na het opspuiten moet worden geëgaliseerd. Bij aaneengesloten oppervlakken van meer dan 100 m² moeten 2 of meer spraykannen worden gebruikt.

- Voor aanvang van de werkzaamheden moeten aangrenzende delen, zoals deuren, plinten enz. met een geschikte afplaktape worden afgeplakt.
- Houd de spraykan in een constante hoek en afstand tot het oppervlak en spuit PreTone baan na baan gelijkmatig dun, ca. 100-120 ml/m², op de vloer. Als een baan is aangebracht, moet deze direct met een LOBATOOL polishverdeler worden geëgaliseerd.
- Vloer een nacht laten drogen.
- Maak het oppervlak met een eenschijfsmachine met de LOBATOOL speciaal-pad groen glad (opstaande houtvezels worden afgebroken) en verwijder het schuurstof hierna.
- Impregneer het oppervlak binnen 24 uur met de gewenste kleur LOBASOL[®] HS 2K ImpactOilColor of LOBADUR[®] HS 2K IntensiveColor, verwerk het product volgens de instructies van de fabrikant.



Algemene aanwijzingen

Reiniging van gereedschap: Gereedschap direct met water reinigen.

Droogtijd: De aangegeven droogtijden gelden bij +20°C en 55% tot 65% relatieve luchtvochtigheid, alsmede een zorgvuldige ventilatie van de werkruimte, tocht vermijden. Lage temperaturen, hogere rel. luchtvochtigheid en slechte ventilatie leiden tot droogvertragingen. Voor het bereiken van de eindhardheid niet vochtig reinigen en geen kleden plaatsen. Voor het afdekken van het oppervlak voor het bereiken van de eindhardheid LOBATOOL Cover 400 gebruiken. Productspecifieke aanwijzingen zijn te vinden in de betreffende technische informatie.

Kantenverlijming: Niet stootvast verlijmd parket, planken, kopshout, hoogkantlamelparket en parket op vloerverwarming alsmede vochtgevoelige houtsoorten (bijv. beuken) die sterk werken bij schommelingen van de klimatologische omstandigheden (luchtvochtigheid, temperatuur). Bij het toepassen van oliën kan er geen kantenverlijmende werking ontstaan.

Wisselwerkingen: Weekmakerhoudende materialen zoals bijv. tapijtruggen, meubelbeschermers, bureaustoelwielletjes, elastische parket- en montagelijmen kunnen tot verwekingen en verkleuringen leiden. Afzettingen in de voegen kunnen de oorzaak voor haptische en optische afwijkingen zijn. Belasting met haarkleurmiddelen, rubberen banden van auto's, fiets- en motorbanden en dergelijke kunnen tot blijvende, onomkeerbare verkleuringen van het oppervlak leiden.

De Informatie in dit document en alle verdere aanwijzingen en aanbevelingen, die wij voor de advisering van de verwerker afgeven, zijn het resultaat van ervaringen tot nu toe en hebben betrekking op gestandariseerde omstandigheden. Op basis van de vrijwel onbegrensde toepassingsmogelijkheden en verwerkingsomstandigheden ontslaan wij de verwerker niet, eigen tests uit te voeren of technisch advies in te winnen door contact op te nemen met de technische afdeling van LOBA. Aanwijzingen van de producent van de vloerbedekking en de actuele normen dienen te worden opgevolgd. Onze aansprakelijkheid en verantwoordelijkheid heeft uitsluitend betrekking op onze algemene voorwaarden en wordt niet door deze informatie of door onze adviezen uitgebreid. Met het verschijnen van een nieuwe technische informatie verliezen alle voorgaande versies hun geldigheid.

De van een ® voorziene termen en symbolen staan voor merkrechten die tenminste in Duitsland zijn geregistreerd en beschermd.

